



Municipio:
IXTAPALUCA

Sistema de Coordinación Hacendaria del Estado de México con sus Municipios
Manual para la Planeación, Programación y Presupuestación Municipal 2018




PRESUPUESTO BASADO EN RESULTADOS MUNICIPAL

PbRM - 03b CARATULA DE PRESUPUESTO DE INGRESOS

DEL 1 DE ENERO AL 31 DE DICIEMBRE DE 2018

		PROYECTO	DEFINITIVO	X
ENTE PÚBLICO: ORGANISMO DESCENTRALIZADO DE AGUA Y SANEAMIENTO DE IXTAPALUCA, MEX.		No. 2015		
CUENTA	CONCEPTO	AUTORIZADO 2017	RECAUDADO 2017	PRESUPUESTADO 2018
8110	LEY DE INGRESOS ESTIMADA	324,315,159.03	290,800,116.20	370,771,224.95
4000	INGRESOS Y OTROS BENEFICIOS	324,315,159.03	290,800,116.20	370,771,224.95
4100	Ingresos de Gestión	139,262,462.65	135,321,657.46	139,999,610.32
4110	Impuestos	0.00	0.00	0.00
4120	Cuotas y Aportaciones de Seguridad Social	0.00	0.00	0.00
4130	Contribución o Aportación de Mejoras por Obras Públicas	0.00	0.00	0.00
4140	Derechos	139,262,462.65	132,681,290.61	139,999,610.32
4150	Productos	0.00	0.00	0.00
4160	Aprovechamientos	0.00	2,640,366.85	0.00
4170	Ingresos por Venta de Bienes y Servicios	0.00	0.00	0.00
4190	Ingresos no Compren en los numerales anteriores causados en Ejer Ant Pendientes de Liquidación o Pago	0.00	0.00	0.00
4200	Participaciones, Aportaciones, Convenios y Subsidios	158,306,650.88	151,378,235.36	179,804,471.02
4210	Las Participaciones derivadas de la aplicación de la Ley de Coordinación Fiscal y demás ordenamientos ju	0.00	0.00	0.00
4220	Transferencias, Asignaciones, Subsidios y Otras Ayudas	158,306,650.88	151,378,235.36	179,804,471.02
4300	Otros Ingresos y Beneficios	26,746,045.50	4,100,223.38	50,967,143.61
4310	Ingresos Financieros	881,923.12	4,100,223.38	4,504,346.47
4320	Incremento por Variación de Inventarios	0.00	0.00	0.00
4330	Disminución del Exceso de Estimaciones por Pérdida o Deterioro u Obsolescencia	0.00	0.00	0.00
4340	Disminución del Exceso de Provisiones	0.00	0.00	0.00
4350	Ingresos Derivados de Financiamientos	0.00	0.00	0.00
4390	Otros Ingresos y Beneficios Varios	25,864,122.38	0.00	46,462,797.14
CONSEJO DIRECTIVO				


DIRECTOR DE FINANZAS
LIC. VICTORIA MECALCO DOMINGUEZ
NOMBRE Y FIRMA



IXTAPALUCA | Ayuntamiento 2016-2018

GERENCIA DE ADMINISTRACIÓN Y FINANZAS

DIRECTOR GENERAL
ING. MAHER MENDOZA RODRIGUEZ
NOMBRE Y FIRMA



IXTAPALUCA | Ayuntamiento 2016-2018

DIRECCIÓN GENERAL

Fecha de elaboración: DÍA MES AÑO
21 02 18

8110	4214	01	01	Incentivos Derivados de la Colaboración Fiscal	0.00	0.00	0.00	0.00	0.00	0.00	0.00	0.00	0.00	0.00	0.00	0.00	0.00		
8110	4220			Transferencias, Asignaciones, Subsidios y Otras Ayudas	8,342,261.81	2,113,451.42	5,855,792.14	1,802,017.50	2,526,910.61	5,798,852.17	26,385,802.10	80,483,643.18	11,818,977.79	2,102,039.27	3,182,999.32	29,391,723.71	179,804,471.02		
8110	4221			Transferencias Internas y Asignaciones al Sector Público	0.00	0.00	0.00	0.00	0.00	0.00	0.00	0.00	0.00	0.00	0.00	0.00	0.00		
8110	4221	02		Transferencias Internas y Asignaciones al Sector Público	0.00	0.00	0.00	0.00	0.00	0.00	0.00	0.00	0.00	0.00	0.00	0.00	0.00		
8110	4221	02	01	Transferencias Internas y Asignaciones al Sector Público	0.00	0.00	0.00	0.00	0.00	0.00	0.00	0.00	0.00	0.00	0.00	0.00	0.00		
8110	4222			Transferencias al Resto del Sector Público	0.00	0.00	0.00	0.00	0.00	0.00	0.00	0.00	0.00	0.00	0.00	0.00	0.00		
8110	4222	02		Transferencias al Resto del Sector Público	0.00	0.00	0.00	0.00	0.00	0.00	0.00	0.00	0.00	0.00	0.00	0.00	0.00		
8110	4222	02	02	Transferencias al Resto del Sector Público	0.00	0.00	0.00	0.00	0.00	0.00	0.00	0.00	0.00	0.00	0.00	0.00	0.00		
8110	4223			Subsidios y Subvenciones	8,342,261.81	2,113,451.42	5,855,792.14	1,802,017.50	2,526,910.61	5,798,852.17	26,385,802.10	80,483,643.18	11,818,977.79	2,102,039.27	3,182,999.32	29,391,723.71	179,804,471.02		
8110	4223	02		Subsidios y Subvenciones	8,342,261.81	2,113,451.42	5,855,792.14	1,802,017.50	2,526,910.61	5,798,852.17	26,385,802.10	80,483,643.18	11,818,977.79	2,102,039.27	3,182,999.32	29,391,723.71	179,804,471.02		
8110	4223	02	03	Subsidios y Subvenciones	8,342,261.81	2,113,451.42	5,855,792.14	1,802,017.50	2,526,910.61	5,798,852.17	26,385,802.10	80,483,643.18	11,818,977.79	2,102,039.27	3,182,999.32	29,391,723.71	179,804,471.02		
8110	4223	02	03	01	Subsidios y Subvenciones	0.00	0.00	0.00	0.00	0.00	0.00	0.00	0.00	0.00	0.00	0.00	0.00	110201	
8110	4223	02	03	02	Subsidios para Gastos de Operación	8,342,261.81	2,113,451.42	5,855,792.14	1,802,017.50	2,526,910.61	5,798,852.17	26,385,802.10	80,483,643.18	11,818,977.79	2,102,039.27	3,182,999.32	29,391,723.71	179,804,471.02	110201
8110	4224			Ayudas Sociales	0.00	0.00	0.00	0.00	0.00	0.00	0.00	0.00	0.00	0.00	0.00	0.00	0.00		
8110	4224	02		Ayudas Sociales	0.00	0.00	0.00	0.00	0.00	0.00	0.00	0.00	0.00	0.00	0.00	0.00	0.00		
8110	4224	02	04	Ayudas Sociales	0.00	0.00	0.00	0.00	0.00	0.00	0.00	0.00	0.00	0.00	0.00	0.00	0.00		
8110	4225			Pensiones y Jubilaciones	0.00	0.00	0.00	0.00	0.00	0.00	0.00	0.00	0.00	0.00	0.00	0.00	0.00		
8110	4225	02		Pensiones y Jubilaciones	0.00	0.00	0.00	0.00	0.00	0.00	0.00	0.00	0.00	0.00	0.00	0.00	0.00		
8110	4225	02	05	Pensiones y Jubilaciones	0.00	0.00	0.00	0.00	0.00	0.00	0.00	0.00	0.00	0.00	0.00	0.00	0.00		
8110	4300			Otros Ingresos y Beneficios	10,172,892.00	10,251,866.13	9,247,327.21	12,611,517.91	6,061,354.85	1,198.00	374,970.83	1,034.85	446,091.24	488,462.44	461,434.98	848,993.17	50,967,143.61		
8110	4310			Ingresos Financieros	772,892.00	251,866.13	480,258.27	0.00	377,144.56	1,198.00	374,970.83	1,034.85	446,091.24	488,462.44	461,434.98	848,993.17	4,504,346.47		
8110	4311			Utilidades, Dividendos y Rendimientos de Inversiones en Créditos, Valores y Bonos, por Acciones y Participaciones en Sociedades o Empresas	772,892.00	251,866.13	480,258.27	0.00	377,144.56	1,198.00	374,970.83	1,034.85	446,091.24	488,462.44	461,434.98	848,993.17	4,504,346.47		
8110	4311	01		Intereses Ganados de Valores, Créditos, Bonos y Otros	772,892.00	251,866.13	480,258.27	0.00	377,144.56	1,198.00	374,970.83	1,034.85	446,091.24	488,462.44	461,434.98	848,993.17	4,504,346.47		
8110	4311	01	01	Intereses Ganados de Valores, Créditos, Bonos y Otros	772,892.00	251,866.13	480,258.27	0.00	377,144.56	1,198.00	374,970.83	1,034.85	446,091.24	488,462.44	461,434.98	848,993.17	4,504,346.47		


8110	4399	09	09	02	Ingresos por Audiencia Pública	0.00	0.00	0.00	0.00	0.00	0.00	0.00	0.00	0.00	0.00	0.00	0.00	110101	
8110	4399	09	09	03	Actualización de Inversiones en UDI'S	0.00	0.00	0.00	0.00	0.00	0.00	0.00	0.00	0.00	0.00	0.00	0.00	0.00	110101
8110	4399	09	09	04	Intereses por Inversiones en UDI'S	0.00	0.00	0.00	0.00	0.00	0.00	0.00	0.00	0.00	0.00	0.00	0.00	0.00	110101
8110	4399	09	09	05	Otros Convenios	0.00	0.00	0.00	0.00	0.00	0.00	0.00	0.00	0.00	0.00	0.00	0.00	0.00	110101
8110	4399	09	09	06	Ingresos Derivados de Ejercicios Anteriores no aplicados	9,400,000.00	10,000,000.00	8,767,068.94	12,611,517.91	5,684,210.29	0.00	0.00	0.00	0.00	0.00	0.00	0.00	46,462,797.14	110101
8110	4399	09	09	07	Otros Ingresos Varios	0.00	0.00	0.00	0.00	0.00	0.00	0.00	0.00	0.00	0.00	0.00	0.00	0.00	110101
8110	4399	09	09	08	Otros Ingresos por Donativos	0.00	0.00	0.00	0.00	0.00	0.00	0.00	0.00	0.00	0.00	0.00	0.00	0.00	140101
8110	4399	09	09	08	Otros Ingresos por Donativos	0.00	0.00	0.00	0.00	0.00	0.00	0.00	0.00	0.00	0.00	0.00	0.00	0.00	140102

ING. MAIER MUÑOZ RODRIGUEZ



LIC. VICTORIA MECALCO DOMINGUEZ

DIRECTOR DE FINANZAS



BIOLOGA. JAZMIN SANCHEZ SALINAS

COMISARIO



Fecha de elaboración:

DÍA	MES	AÑO
22	02	18



Municipio:
IXTAPALUCA

Sistema de Coordinación Hacendaria del Estado de México con sus Municipios
Manual para la Planeación, Programación y Presupuestación Municipal 2018



PRESUPUESTO BASADO EN RESULTADOS MUNICIPAL

PbrM-04c PRESUPUESTO DE EGRESOS GLOBAL CALENDARIZADO

DEL 1 DE ENERO AL 31 DE DICIEMBRE DE 2018

ENTE PÚBLICO: ORGANISMO DESCENTRALIZADO DE AGUA Y SANEAMIENTO DE IXTAPALUCA										No. 2015				
CUENTA	CONCEPTO	ENERO	FEBRERO	MARZO	ABRIL	MAYO	JUNIO	JULIO	AGOSTO	SEPTIEMBRE	OCTUBRE	NOVIEMBRE	DICIEMBRE	PRESUPUESTADO 2018
8210	PRESUPUESTO DE EGRESOS APROBADO	17,307,738.91	39,250,411.13	25,493,289.13	30,345,498.52	24,104,402.78	28,560,913.71	20,139,443.54	31,198,083.33	26,376,945.05	25,844,637.58	33,136,029.35	69,013,831.92	370,771,224.95
8211 1000	SERVICIOS PERSONALES	5,455,636.71	5,460,199.86	5,733,719.50	5,821,285.82	5,948,409.06	5,662,667.02	5,824,818.62	5,697,874.14	5,807,689.21	5,614,706.99	6,167,950.30	18,933,875.40	82,128,832.63
1100	REMUNERACIONES AL PERSONAL DE CARÁCTER PERMANENTE	2,898,230.90	2,906,150.22	2,918,463.64	2,897,211.42	2,902,190.69	2,898,522.61	3,204,058.81	3,006,083.10	2,898,302.30	2,906,937.83	2,906,497.82	2,903,892.15	35,246,541.49
1110	Dietas	0.00	0.00	0.00	0.00	0.00	0.00	0.00	0.00	0.00	0.00	0.00	0.00	0.00
1111	Dietas	0.00	0.00	0.00	0.00	0.00	0.00	0.00	0.00	0.00	0.00	0.00	0.00	0.00
1120	Haberes	0.00	0.00	0.00	0.00	0.00	0.00	0.00	0.00	0.00	0.00	0.00	0.00	0.00
1121	Haberes	0.00	0.00	0.00	0.00	0.00	0.00	0.00	0.00	0.00	0.00	0.00	0.00	0.00
1130	Sueldos base al personal permanente	2,898,230.90	2,906,150.22	2,918,463.64	2,897,211.42	2,902,190.69	2,898,522.61	3,204,058.81	3,006,083.10	2,898,302.30	2,906,937.83	2,906,497.82	2,903,892.15	35,246,541.49
1131	Sueldo base	2,898,230.90	2,906,150.22	2,918,463.64	2,897,211.42	2,902,190.69	2,898,522.61	3,204,058.81	3,006,083.10	2,898,302.30	2,906,937.83	2,906,497.82	2,903,892.15	35,246,541.49
1132	Otro sueldo magisterio	0.00	0.00	0.00	0.00	0.00	0.00	0.00	0.00	0.00	0.00	0.00	0.00	0.00
1133	Hora clase	0.00	0.00	0.00	0.00	0.00	0.00	0.00	0.00	0.00	0.00	0.00	0.00	0.00
1134	Carrera magisterial	0.00	0.00	0.00	0.00	0.00	0.00	0.00	0.00	0.00	0.00	0.00	0.00	0.00
1135	Carrera docente	0.00	0.00	0.00	0.00	0.00	0.00	0.00	0.00	0.00	0.00	0.00	0.00	0.00
1140	Remuneraciones por adscripción laboral en el extranjero	0.00	0.00	0.00	0.00	0.00	0.00	0.00	0.00	0.00	0.00	0.00	0.00	0.00
1141	Remuneraciones por adscripción laboral en el extranjero	0.00	0.00	0.00	0.00	0.00	0.00	0.00	0.00	0.00	0.00	0.00	0.00	0.00
1200	REMUNERACIONES AL PERSONAL DE CARÁCTER TRANSITORIO	0.00	0.00	0.00	0.00	0.00	0.00	0.00	0.00	0.00	0.00	0.00	0.00	0.00
1210	Honorarios asimilables a salarios	0.00	0.00	0.00	0.00	0.00	0.00	0.00	0.00	0.00	0.00	0.00	0.00	0.00
1211	Honorarios asimilables al salario	0.00	0.00	0.00	0.00	0.00	0.00	0.00	0.00	0.00	0.00	0.00	0.00	0.00
1220	Sueldos base al personal eventual	0.00	0.00	0.00	0.00	0.00	0.00	0.00	0.00	0.00	0.00	0.00	0.00	0.00
1221	Sueldo por interinato	0.00	0.00	0.00	0.00	0.00	0.00	0.00	0.00	0.00	0.00	0.00	0.00	0.00
1222	Sueldos y salarios compactados al personal eventual	0.00	0.00	0.00	0.00	0.00	0.00	0.00	0.00	0.00	0.00	0.00	0.00	0.00
1223	Becas para médicos residentes	0.00	0.00	0.00	0.00	0.00	0.00	0.00	0.00	0.00	0.00	0.00	0.00	0.00
1230	Retribuciones por servicios de carácter social	0.00	0.00	0.00	0.00	0.00	0.00	0.00	0.00	0.00	0.00	0.00	0.00	0.00
1231	Compensación por servicio social	0.00	0.00	0.00	0.00	0.00	0.00	0.00	0.00	0.00	0.00	0.00	0.00	0.00
1240	Retribución a los representantes de los trabajadores y de los patrones en la	0.00	0.00	0.00	0.00	0.00	0.00	0.00	0.00	0.00	0.00	0.00	0.00	0.00
1241	Compensación a representante	0.00	0.00	0.00	0.00	0.00	0.00	0.00	0.00	0.00	0.00	0.00	0.00	0.00
1300	REMUNERACIONES ADICIONALES Y ESPECIALES	1,684,321.20	1,686,555.27	1,935,618.36	2,062,306.47	2,171,493.25	1,839,336.75	1,724,650.32	1,765,366.70	1,845,578.23	1,787,506.47	2,362,403.14	13,221,789.53	34,086,925.69
1310	Primas por años de servicio efectivos prestados	0.00	63,697.62	129,894.34	65,196.96	122,470.38	65,196.96	65,946.35	66,445.94	94,673.34	66,945.54	67,195.34	74,235.32	881,898.09

1593	Viáticos	0.00	0.00	0.00	0.00	0.00	0.00	0.00	0.00	0.00	0.00	0.00	0.00	0.00
1594	Diferencial por escuelas	0.00	0.00	0.00	0.00	0.00	0.00	0.00	0.00	0.00	0.00	0.00	0.00	0.00
1595	Despensa	0.00	0.00	0.00	0.00	1,435.61	0.00	0.00	0.00	0.00	0.00	0.00	1,900,994.37	1,902,429.98
1600	PREVISIONES	0.00	0.00	0.00	0.00	0.00	0.00	0.00	0.00	0.00	0.00	0.00	0.00	0.00
1610	Previsiones de carácter laboral, económica y de seguridad social	0.00	0.00	0.00	0.00	0.00	0.00	0.00	0.00	0.00	0.00	0.00	0.00	0.00
1611	Previsiones de carácter laboral, económica y de seguridad social	0.00	0.00	0.00	0.00	0.00	0.00	0.00	0.00	0.00	0.00	0.00	0.00	0.00
1700	PAGO DE ESTIMULOS A SERVIDORES PUBLICOS	0.00	0.00	0.00	0.00	0.00	0.00	0.00	0.00	0.00	0.00	0.00	0.00	0.00
1710	Estímulos	0.00	0.00	0.00	0.00	0.00	0.00	0.00	0.00	0.00	0.00	0.00	0.00	0.00
1711	Reconocimiento a servidores públicos	0.00	0.00	0.00	0.00	0.00	0.00	0.00	0.00	0.00	0.00	0.00	0.00	0.00
1712	Estímulos por puntualidad y asistencia	0.00	0.00	0.00	0.00	0.00	0.00	0.00	0.00	0.00	0.00	0.00	0.00	0.00
1720	Recompensas	0.00	0.00	0.00	0.00	0.00	0.00	0.00	0.00	0.00	0.00	0.00	0.00	0.00
1721	Recompensas	0.00	0.00	0.00	0.00	0.00	0.00	0.00	0.00	0.00	0.00	0.00	0.00	0.00
8211	2000 MATERIALES Y SUMINISTROS	1,019,067.69	567,056.12	1,165,703.43	1,175,334.48	1,237,223.86	1,011,331.60	1,405,517.73	1,092,227.68	1,010,747.71	1,559,709.59	896,076.07	1,030,190.49	13,170,186.45
2100	MATERIALES DE ADMINISTRACION, EMISION DE DOCUMENTOS Y ARTICULOS OFICIALES	50,983.00	72,327.15	87,201.19	66,503.91	82,578.29	58,671.74	69,233.19	40,269.35	59,065.73	31,434.91	33,640.25	86,905.50	738,814.21
2110	Materiales, útiles y equipos menores de oficina	43,448.70	19,925.85	47,270.67	21,456.93	15,122.17	45,829.87	15,189.41	21,023.52	15,251.82	21,337.58	11,738.75	31,120.05	308,715.32
2111	Materiales y útiles de oficina	35,648.70	12,125.85	38,470.67	12,656.93	4,322.17	37,029.87	6,389.41	12,223.52	6,951.82	15,037.58	6,438.75	22,820.05	210,115.32
2112	Enseres de oficina	7,800.00	7,800.00	8,800.00	8,800.00	10,800.00	8,800.00	8,800.00	8,800.00	8,300.00	6,300.00	5,300.00	8,300.00	98,600.00
2120	Materiales y útiles de impresión y reproducción	0.00	0.00	0.00	0.00	0.00	0.00	0.00	0.00	0.00	0.00	0.00	0.00	0.00
2121	Material y útiles de imprenta y reproducción	0.00	0.00	0.00	0.00	0.00	0.00	0.00	0.00	0.00	0.00	0.00	0.00	0.00
2122	Material de foto, cine y grabación	0.00	0.00	0.00	0.00	0.00	0.00	0.00	0.00	0.00	0.00	0.00	0.00	0.00
2130	Material estadístico y geográfico	0.00	0.00	0.00	0.00	0.00	0.00	0.00	0.00	0.00	0.00	0.00	0.00	0.00
2131	Material estadístico y geográfico	0.00	0.00	0.00	0.00	0.00	0.00	0.00	0.00	0.00	0.00	0.00	0.00	0.00
2140	Materiales útiles y equipos menores de tecnologías de la información y común	2,000.00	43,301.30	29,965.55	19,743.40	54,289.91	5,880.26	47,300.52	2,651.56	38,713.91	2,375.77	16,700.17	51,071.38	313,993.73
2141	Materiales y útiles para el procesamiento en equipos y bienes informáticos	2,000.00	43,301.30	29,965.55	19,743.40	54,289.91	5,880.26	47,300.52	2,651.56	38,713.91	2,375.77	16,700.17	51,071.38	313,993.73
2150	Material impreso e información digital	1,500.00	1,500.00	1,500.00	1,500.00	2,500.00	2,500.00	2,500.00	3,500.00	3,500.00	3,500.00	3,500.00	2,500.00	30,000.00
2151	Material de información	1,500.00	1,500.00	1,500.00	1,500.00	2,500.00	2,500.00	2,500.00	3,500.00	3,500.00	3,500.00	3,500.00	2,500.00	30,000.00
2160	Material de limpieza	3,434.30	7,000.00	7,864.97	23,203.58	10,066.21	1,219.25	1,000.00	3,469.67	1,000.00	3,621.56	1,101.33	1,314.07	64,294.94
2161	Material y enseres de limpieza	3,434.30	7,000.00	7,864.97	23,203.58	10,066.21	1,219.25	1,000.00	3,469.67	1,000.00	3,621.56	1,101.33	1,314.07	64,294.94
2170	Materiales y útiles de enseñanza	0.00	0.00	0.00	0.00	0.00	0.00	0.00	0.00	0.00	0.00	0.00	0.00	0.00
2171	Material didáctico	0.00	0.00	0.00	0.00	0.00	0.00	0.00	0.00	0.00	0.00	0.00	0.00	0.00
2180	Materiales para el registro e identificación de bienes y personas	600.00	600.00	600.00	600.00	600.00	3,242.36	3,243.26	9,624.60	600.00	600.00	600.00	900.00	21,810.22
2181	Material para identificación y registro	600.00	600.00	600.00	600.00	600.00	3,242.36	3,243.26	9,624.60	600.00	600.00	600.00	900.00	21,810.22



Ixtapaluca
H. Ayuntamiento 2016-2018

Municipio:
IXTAPALUCA

Sistema de Coordinación Hacendaria del Estado de México con sus Municipios
Manual para la Planeación, Programación y Presupuestación Municipal 2018



3162	Servicios de conducción de señales analógicas y digitales	0.00	0.00	0.00	0.00	0.00	0.00	0.00	0.00	0.00	0.00	0.00	0.00	0.00
3170	Servicios de acceso de Internet, redes y procesamiento de información	1,300.00	1,300.00	1,300.00	1,300.00	1,300.00	2,300.00	2,300.00	2,300.00	2,300.00	2,300.00	2,300.00	2,300.00	22,600.00
3171	Servicios de acceso a Internet	1,300.00	1,300.00	1,300.00	1,300.00	1,300.00	2,300.00	2,300.00	2,300.00	2,300.00	2,300.00	2,300.00	2,300.00	22,600.00
3180	Servicios postales y telegráficos	0.00	0.00	0.00	0.00	0.00	0.00	0.00	0.00	0.00	0.00	0.00	0.00	0.00
3181	Servicio postal y telegráfico	0.00	0.00	0.00	0.00	0.00	0.00	0.00	0.00	0.00	0.00	0.00	0.00	0.00
3190	Servicios integrales y otros servicios	0.00	0.00	0.00	0.00	0.00	0.00	0.00	0.00	0.00	0.00	0.00	0.00	0.00
3191	Servicios de telecomunicación especializados	0.00	0.00	0.00	0.00	0.00	0.00	0.00	0.00	0.00	0.00	0.00	0.00	0.00
3192	Servicios de información, mediante telecomunicaciones especializadas	0.00	0.00	0.00	0.00	0.00	0.00	0.00	0.00	0.00	0.00	0.00	0.00	0.00
3200	SERVICIOS DE ARRENDAMIENTO	103,312.55	220,812.64	299,002.52	308,806.45	371,938.32	286,335.97	501,470.01	434,037.67	418,747.78	292,290.35	281,407.50	700,773.50	4,218,935.26
3210	Arrendamiento de terrenos	0.00	0.00	0.00	0.00	0.00	0.00	0.00	0.00	0.00	0.00	0.00	0.00	0.00
3211	Arrendamiento de terrenos	0.00	0.00	0.00	0.00	0.00	0.00	0.00	0.00	0.00	0.00	0.00	0.00	0.00
3220	Arrendamiento de edificios	0.00	0.00	0.00	0.00	0.00	0.00	0.00	0.00	0.00	0.00	0.00	0.00	0.00
3221	Arrendamiento de edificios y locales	0.00	0.00	0.00	0.00	0.00	0.00	0.00	0.00	0.00	0.00	0.00	0.00	0.00
3230	Arrendamiento de mobiliario y equipo de administración, educacional y recre	0.00	0.00	0.00	0.00	0.00	0.00	0.00	0.00	0.00	0.00	0.00	0.00	0.00
3231	Arrendamiento de equipo y bienes informáticos	0.00	0.00	0.00	0.00	0.00	0.00	0.00	0.00	0.00	0.00	0.00	0.00	0.00
3240	Arrendamiento de equipo e instrumental medico y de laboratorio	0.00	0.00	0.00	0.00	0.00	0.00	0.00	0.00	0.00	0.00	0.00	0.00	0.00
3241	Arrendamiento de equipo e instrumental medico y de laboratorio	0.00	0.00	0.00	0.00	0.00	0.00	0.00	0.00	0.00	0.00	0.00	0.00	0.00
3250	Arrendamiento de equipo de transporte	103,312.55	220,812.64	299,002.52	308,806.45	371,938.32	286,335.97	501,470.01	434,037.67	418,747.78	292,290.35	281,407.50	700,773.50	4,218,935.26
3251	Arrendamiento de vehículos	103,312.55	220,812.64	299,002.52	308,806.45	371,938.32	286,335.97	501,470.01	434,037.67	418,747.78	292,290.35	281,407.50	700,773.50	4,218,935.26
3260	Arrendamiento de maquinaria, otros equipos y herramientas	0.00	0.00	0.00	0.00	0.00	0.00	0.00	0.00	0.00	0.00	0.00	0.00	0.00
3261	Arrendamiento de maquinaria y equipo	0.00	0.00	0.00	0.00	0.00	0.00	0.00	0.00	0.00	0.00	0.00	0.00	0.00
3270	Arrendamiento de activos intangibles	0.00	0.00	0.00	0.00	0.00	0.00	0.00	0.00	0.00	0.00	0.00	0.00	0.00
3271	Arrendamiento de activos intangibles	0.00	0.00	0.00	0.00	0.00	0.00	0.00	0.00	0.00	0.00	0.00	0.00	0.00
3280	Arrendamiento financiero	0.00	0.00	0.00	0.00	0.00	0.00	0.00	0.00	0.00	0.00	0.00	0.00	0.00
3281	Arrendamiento financiero	0.00	0.00	0.00	0.00	0.00	0.00	0.00	0.00	0.00	0.00	0.00	0.00	0.00
3290	Otros arrendamientos	0.00	0.00	0.00	0.00	0.00	0.00	0.00	0.00	0.00	0.00	0.00	0.00	0.00
3291	Arrendamiento de equipo para el suministro de sustancias y productos química	0.00	0.00	0.00	0.00	0.00	0.00	0.00	0.00	0.00	0.00	0.00	0.00	0.00
3300	SERVICIOS PROFESIONALES, CIENTIFICOS, TECNICOS Y OTROS SERVICIOS	340,684.76	21,926.08	54,123.72	145,432.00	350,840.92	169,693.53	44,238.16	115,104.49	110,875.22	154,354.78	41,369.58	112,433.91	1,661,077.15
3310	Servicios legales, de contabilidad, auditoria y relacionados	147,636.30	0.00	0.00	0.00	247,505.03	0.00	0.00	0.00	62,418.00	0.00	0.00	0.00	457,559.33
3311	Asesorías asociadas a convenios o acuerdos	147,636.30	0.00	0.00	0.00	247,505.03	0.00	0.00	0.00	62,418.00	0.00	0.00	0.00	457,559.33

3470	Fletes y maniobras	0.00	199,013.02	160,889.26	332,271.30	157,391.67	245,934.51	236,957.35	166,135.65	173,973.81	236,320.68	198,178.90	300,353.49	2,407,419.64
3471	Fletes y maniobras	0.00	199,013.02	160,889.26	332,271.30	157,391.67	245,934.51	236,957.35	166,135.65	173,973.81	236,320.68	198,178.90	300,353.49	2,407,419.64
3480	Comisiones por ventas	0.00	0.00	0.00	0.00	0.00	0.00	0.00	0.00	0.00	0.00	0.00	0.00	0.00
3481	Comisiones por ventas	0.00	0.00	0.00	0.00	0.00	0.00	0.00	0.00	0.00	0.00	0.00	0.00	0.00
3490	Servicios financieros, bancarios y comerciales integrales	0.00	0.00	0.00	0.00	0.00	0.00	0.00	0.00	0.00	0.00	0.00	0.00	0.00
3491	Servicios financieros, bancarios y comerciales integrales	0.00	0.00	0.00	0.00	0.00	0.00	0.00	0.00	0.00	0.00	0.00	0.00	0.00
3500	SERVICIOS DE INSTALACION, REPARACION, MANTENIMIENTO Y CONSERVACION	298,162.66	143,277.24	209,541.48	192,355.55	255,706.55	106,578.33	371,346.11	87,809.01	151,124.56	35,804.59	114,811.44	156,721.68	2,123,239.20
3510	Conservación y mantenimiento menor de inmuebles	0.00	0.00	0.00	0.00	0.00	0.00	1,000.00	1,000.00	1,000.00	0.00	0.00	0.00	3,000.00
3511	Reparación y mantenimiento de inmuebles	0.00	0.00	0.00	0.00	0.00	0.00	1,000.00	1,000.00	1,000.00	0.00	0.00	0.00	3,000.00
3512	Adaptación de locales, almacenes, bodegas y edificios	0.00	0.00	0.00	0.00	0.00	0.00	0.00	0.00	0.00	0.00	0.00	0.00	0.00
3520	Instalación, reparación y mantenimiento de mobiliario y equipo de administra	3,200.00	3,200.00	3,200.00	5,200.00	3,700.00	5,200.00	5,200.00	5,200.00	5,200.00	5,200.00	5,200.00	3,200.00	52,900.00
3521	Reparación, mantenimiento e instalación de mobiliario y equipo de oficina	3,200.00	3,200.00	3,200.00	5,200.00	3,700.00	5,200.00	5,200.00	5,200.00	5,200.00	5,200.00	5,200.00	3,200.00	52,900.00
3530	Instalación, reparación y mantenimiento de equipo de computo y tecnologías	4,330.77	21,071.89	2,843.14	13,504.14	23,335.29	0.00	3,537.02	1,376.85	7,404.44	707.40	25,383.32	20,806.00	124,300.26
3531	Reparación, instalación y mantenimiento de bienes informáticos, microfilma	0.00	11,052.81	0.00	0.00	0.00	0.00	3,537.02	0.00	0.00	0.00	25,383.32	20,806.00	60,779.15
3532	Reparación y mantenimiento para equipo y redes de tele y radio transmisión	4,330.77	10,019.08	2,843.14	13,504.14	23,335.29	0.00	0.00	1,376.85	7,404.44	707.40	0.00	0.00	63,521.11
3540	Instalación, reparación y mantenimiento de equipo e instrumental medico y d	0.00	0.00	0.00	0.00	0.00	0.00	0.00	0.00	0.00	0.00	0.00	0.00	0.00
3541	Reparación, instalación y mantenimiento de equipo medico y de laboratorio	0.00	0.00	0.00	0.00	0.00	0.00	0.00	0.00	0.00	0.00	0.00	0.00	0.00
3550	Reparación y mantenimiento de equipo de transporte	123,000.10	92,165.61	73,798.94	95,372.41	114,842.93	44,185.76	137,995.89	57,813.69	65,781.03	28,336.74	38,499.65	59,120.70	930,913.45
3551	Reparación y mantenimiento de vehiculos terrestres, aéreos y lacustres	123,000.10	92,165.61	73,798.94	95,372.41	114,842.93	44,185.76	137,995.89	57,813.69	65,781.03	28,336.74	38,499.65	59,120.70	930,913.45
3560	Reparación y mantenimiento de equipo de defensa y seguridad	0.00	0.00	0.00	0.00	0.00	0.00	0.00	0.00	0.00	0.00	0.00	0.00	0.00
3561	Reparación y mantenimiento de equipos de seguridad y defensa	0.00	0.00	0.00	0.00	0.00	0.00	0.00	0.00	0.00	0.00	0.00	0.00	0.00
3570	Instalación, reparación y mantenimiento de maquinaria, otros equipos y herr	167,631.79	26,839.74	129,699.40	78,279.00	113,828.33	57,192.57	223,613.20	22,418.47	71,739.09	1,560.45	45,728.47	39,265.08	977,795.59
3571	Reparación, instalación y mantenimiento de maquinaria, equipo industrial y	167,631.79	26,839.74	129,699.40	78,279.00	113,828.33	57,192.57	223,613.20	22,418.47	71,739.09	1,560.45	45,728.47	39,265.08	977,795.59
3580	Servicios de limpieza y manejo de desechos	0.00	0.00	0.00	0.00	0.00	0.00	0.00	0.00	0.00	0.00	0.00	0.00	0.00
3581	Servicios de lavandería, limpieza e higiene	0.00	0.00	0.00	0.00	0.00	0.00	0.00	0.00	0.00	0.00	0.00	0.00	0.00
3590	Servicios de jardinería y fumigación	0.00	0.00	0.00	0.00	0.00	0.00	0.00	0.00	0.00	0.00	0.00	34,329.90	34,329.90



Municipio:
IXTAPALUCA

Sistema de Coordinación Hacendaria del Estado de México con sus Municipios
Manual para la Planeación, Programación y Presupuestación Municipal 2018



9510	Costos por coberturas	0.00	0.00	0.00	0.00	0.00	0.00	0.00	0.00	0.00	0.00	0.00	0.00	0.00
9511	Gastos por coberturas en tasas de Interés	0.00	0.00	0.00	0.00	0.00	0.00	0.00	0.00	0.00	0.00	0.00	0.00	0.00
9512	Gastos por otras coberturas	0.00	0.00	0.00	0.00	0.00	0.00	0.00	0.00	0.00	0.00	0.00	0.00	0.00
9600	APOYOS FINANCIEROS	0.00	0.00	0.00	0.00	0.00	0.00	0.00	0.00	0.00	0.00	0.00	0.00	0.00
9610	Apoyos a intermediarios financieros	0.00	0.00	0.00	0.00	0.00	0.00	0.00	0.00	0.00	0.00	0.00	0.00	0.00
9611	Apoyos a intermediarios financieros	0.00	0.00	0.00	0.00	0.00	0.00	0.00	0.00	0.00	0.00	0.00	0.00	0.00
9620	Apoyos a ahorradores y deudores del sistema financiero nacional	0.00	0.00	0.00	0.00	0.00	0.00	0.00	0.00	0.00	0.00	0.00	0.00	0.00
9621	Apoyos a ahorradores y deudores del sistema financiero nacional	0.00	0.00	0.00	0.00	0.00	0.00	0.00	0.00	0.00	0.00	0.00	0.00	0.00
9900	ADEMPROS DE EJERCICIOS FISCALES ANTERIORES (ADEFAS)	802,811.64	242,493.93	2,235,260.20	895,994.24	736,374.55	1,391,464.35	581,366.78	614,574.21	63,172.24	52,502.15	250,047.40	1,503,754.35	9,369,816.04
9910	ADEFAS	802,811.64	242,493.93	2,235,260.20	895,994.24	736,374.55	1,391,464.35	581,366.78	614,574.21	63,172.24	52,502.15	250,047.40	1,503,754.35	9,369,816.04
9911	Por el ejercicio inmediato anterior	668,046.77	242,493.93	812,752.65	10,403.00	272,338.33	274,778.37	508,221.69	270,617.17	20,806.00	0.00	10,403.00	791,045.51	3,881,900.42
9912	Por ejercicios anteriores	134,770.87	0.00	1,422,507.55	885,591.24	464,036.22	1,116,685.98	73,145.09	343,957.04	42,366.24	52,502.15	239,644.40	712,708.84	5,487,915.62

ING. MAHER MUÑOZ DOMÍNGUEZ
DIRECTOR GENERAL
DIRECCIÓN GENERAL

LIC. VICTORIA MECALCO DOMÍNGUEZ
DIRECTOR DE FINANZAS

BIOLOGA. JAZMIN SANCHEZ SALINAS
COMISARIO

Odapas
Ixtapaluca | H. Ayuntamiento 2016-2018
GERENCIA DE ADMINISTRACIÓN Y FINANZAS

Odapas
Ixtapaluca | H. Ayuntamiento 2016-2018
Fecha de elaboración:

DÍA	MES	AÑO
22	02	18



Municipio:
IXTAPALUCA

Sistema de Coordinación Hacendaria del Estado de México con sus Municipios
Manual para la Planeación, Programación y Presupuestación Municipal 2018





PRESUPUESTO BASADO EN RESULTADOS MUNICIPAL


PbRM-04d CARÁTULA DE PRESUPUESTO DE EGRESOS


DEL 1 DE ENERO AL 31 DE DICIEMBRE DE 2018

		PROYECTO	DEFINITIVO	X
ENTE PÚBLICO: ORGANISMO DESCENTRALIZADO DE AGUA Y SANEAMIENTO DE IXTAPALUCA, MEX.		No. 2015		
CAPÍTULO	CONCEPTO	AUTORIZADO 2017	EJERCIDO 2017	PRESUPUESTADO 2018
8210	PRESUPUESTO DE EGRESOS APROBADO	324,315,159.03	253,725,449.45	370,771,224.95
1000	SERVICIOS PERSONALES	90,053,130.93	78,947,258.03	82,128,832.63
2000	MATERIALES Y SUMINISTROS	15,372,297.46	11,763,163.94	13,170,186.45
3000	SERVICIOS GENERALES	61,022,901.52	44,674,264.18	82,888,346.86
4000	TRANSFERENCIAS, ASIGNACIONES, SUBSIDIOS Y OTRAS AYUDAS	12,134,597.78	12,120,143.73	12,608,585.53
5000	BIENES MUEBLES, INMUEBLES E INTANGIBLES	3,356,032.12	3,338,298.10	5,741,331.55
6000	INVERSION PUBLICA	128,411,660.07	88,917,782.32	159,933,775.77
7000	INVERSIONES FINANCIERAS Y OTRAS PROVISIONES	0.00	0.00	0.00
8000	PARTICIPACIONES Y APORTACIONES	0.00	0.00	0.00
9000	DEUDA PUBLICA	13,964,539.15	13,964,539.15	14,300,166.16


 DIRECTOR DE FINANZAS
 LIC. VITORIA MECALCO DOMINGUEZ
 NOMBRE Y FIRMA


 Ixtapaluca | Ayuntamiento 2016-2018
 GERENCIA DE ADMINISTRACIÓN Y FINANZAS


 DIRECTOR GENERAL
 ING. MAIER MUÑOZ RODRIGUEZ
 NOMBRE Y FIRMA


 Ixtapaluca | Ayuntamiento 2016-2018
 DIRECCIÓN GENERAL

Fecha de elaboración: 22 02 18

DÍA	MES	AÑO
22	02	18